УДК 631.3.004.67

Паничкина О.П.

АНАЛИЗ СОВРЕМЕННОГО СОСТОЯНИЯ ПРОИЗВОДСТВА ПРОДУКЦИИ РАСТЕНИЕВОДСТВА В РФ

АНАЛИЗ СОВРЕМЕННОГО СОСТОЯНИЯ ПРОИЗВОДСТВА ПРОДУКЦИИ РАСТЕНИЕВОДСТВА В РФ

Паничкина Ольга Павловна
должность (обучающийся в магистратуре!)
ВУЗ: Саратовский Государственный Аграрный Университет им. Н.И. Вавилова
гор. Саратов, Россия

Panichkina Olga Pavlovna
position (studying in a master's degree!)
University: Saratov State Agrarian University named N.I. Vavilov
Saratov, Russia

Аннотация. В данной статье рассматривается современное состояние производства продукции растениеводства России и Приволжского федерального округа. В статье характеризуется современное состояние основных показателей растениеводства в России в территориальном разрезе. Исследована динамика данных о посевных площадях и валовом сборе зерна, выявлены проблемы развития отрасли растениеводства и причины, которые их обусловили.

Ключевые слова: растениеводство, отрасль, сельское хозяйство, агропромышленный комплекс.

Abstract: This article discusses the current state of agricultural production in Russia and the Volga Federal district, in particular-crop production. The article describes the current state of the main indicators of crop production in Russia in the territorial context. The dynamics of data on acreage and gross grain harvest is investigated, the problems of development of the crop industry and the reasons that caused them are revealed.

Keywords: crop production, industry, agriculture, agro-industrial complex.

Растениеводство является важнейшей отраслью российского сельского хозяйства, занимающейся главным образом возделыванием культурных растений для производства продукции. Данная отрасль России – одна из крупнейших в мире, например, по производству зерна РФ занимает 4-е место на международном уровне.

Отрасли растениеводства делятся по типу культивируемых культур. Каждая отрасль имеет свое значение и распространение. К отраслям растениеводства относятся:

- полеводство (выращивание зерновых, масличных, прядильных, технических, кормовых культур);
- овощеводство (выращивание бахчевых, овощей, семеноводство), садоводство (выращивание ягодных культур);
- цветоводство;

АГРОФОРСАЙТ

- лесоводство.

Ведущей отраслью растениеводства России является полеводство, которое большей частью представлено выращиванием зерновых культур [1]. Из зерна производят хлеб, кондитерские и макаронные изделия.

В состав Российской Федерации в настоящее время входит 9 федеральных округов. Они заметно отличаются по числу входящих в их состав субъектов, занимаемой территории, численности населения и по уровню развития сельскохозяйственного производства.

Стоит отметить, что в России, как и в других странах, разные отрасли сельского хозяйства характеризуются раной эффективностью.

Далее рассмотрим динамику производства продукции сельского хозяйства в период с 2010 по 2017 годы (рисунок 1).

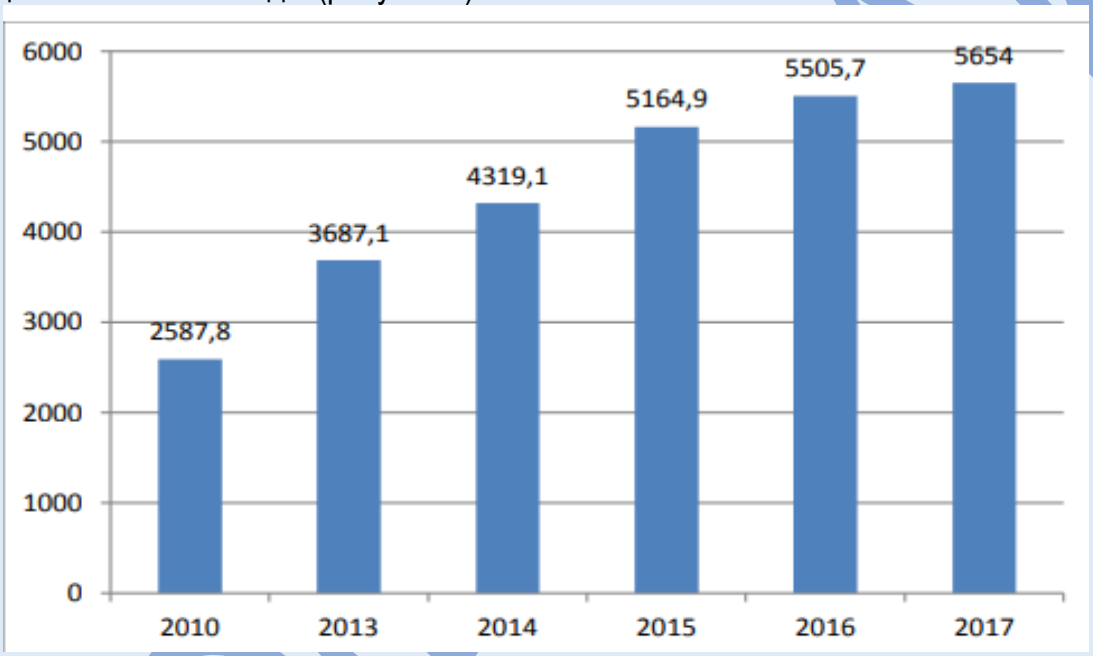

Рисунок 1 – Объем производства продукции сельского хозяйства в целом по России, млрд.руб. [3]

По данным рисунка 1 можно сделать вывод, что объем производства продукции в 2017 году составил 5654 млрд.руб., что на 3066,2 млрд.руб. больше, по сравнению с 2010 годом.

На протяжении исследуемого периода производство продукции растениеводства увеличивается, объем продукции животноводства также имеет тенденцию к увеличению, за исключением 2017 года (рисунок 2). За 2017 год было произведено продукции растениеводства на 3033,2 млрд. руб., продукции животноводства – на 2620,8 млрд. руб.

АГРОФОРСАЙТ

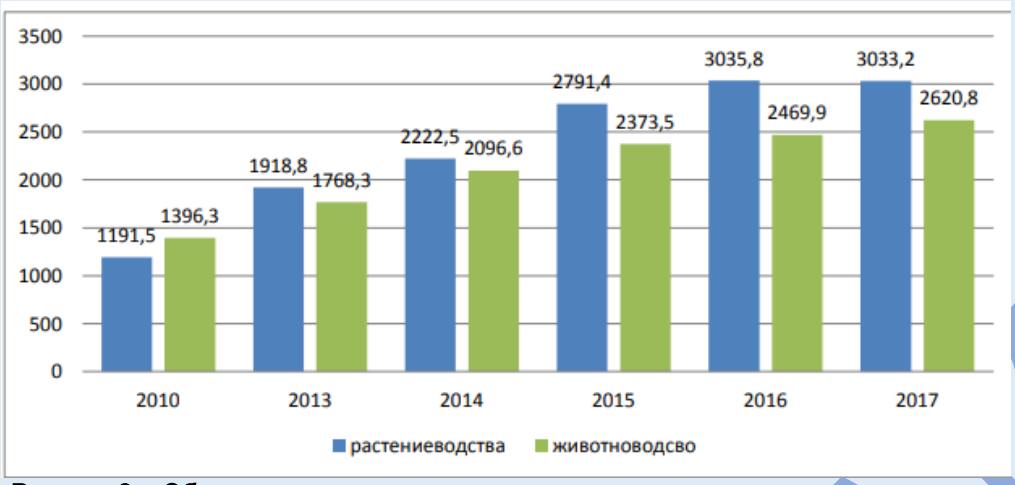

Рисунок 2 – Объем производства продукции животноводства и растениеводства, млрд. руб. [3]

Рассмотрим динамику продукции сельского хозяйства по категориям хозяйств с 2010 по 2017 годы (рисунок 3).

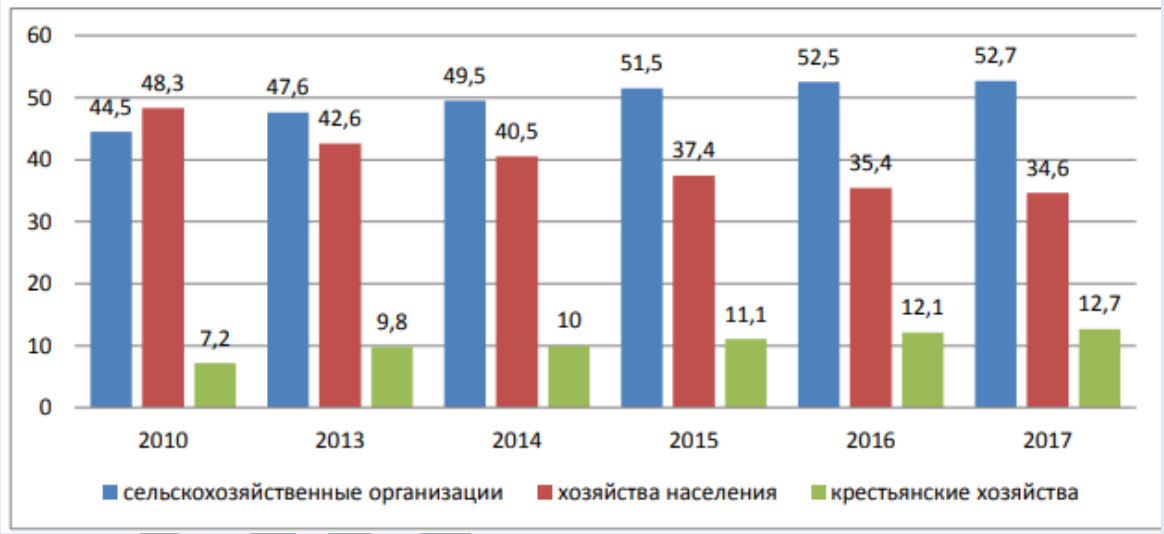

Рисунок 3 – Продукция сельского хозяйства по категориям хозяйств, % [3]

Согласно рисунку 3, наибольшую долю в структуре производства занимают сельскохозяйственные организации. Их доля увеличивается за анализируемый период, и в 2010 году доля составила 44,5%, в 2017– 52,7%. В период с 2010 по 2017 годы доля хозяйств населения сократилась с 48,3% до 34,6%. Доля крестьянских хозяйств в структуре производства на всем периоде увеличивается с 7,2% до 12,7%.

Стоит отметить, что доля хозяйств населения в производстве продукции снижается на всем исследуемом периоде, но остается достаточно высокой. Технологии, применяемые ими, примитивны, производительность низка, трудоемкие процессы выполняются вручную.

Производство основных видов продукции растениеводства по категориям хозяйств представлено на рисунке 4 [2].

АГРОФОРСАЙТ

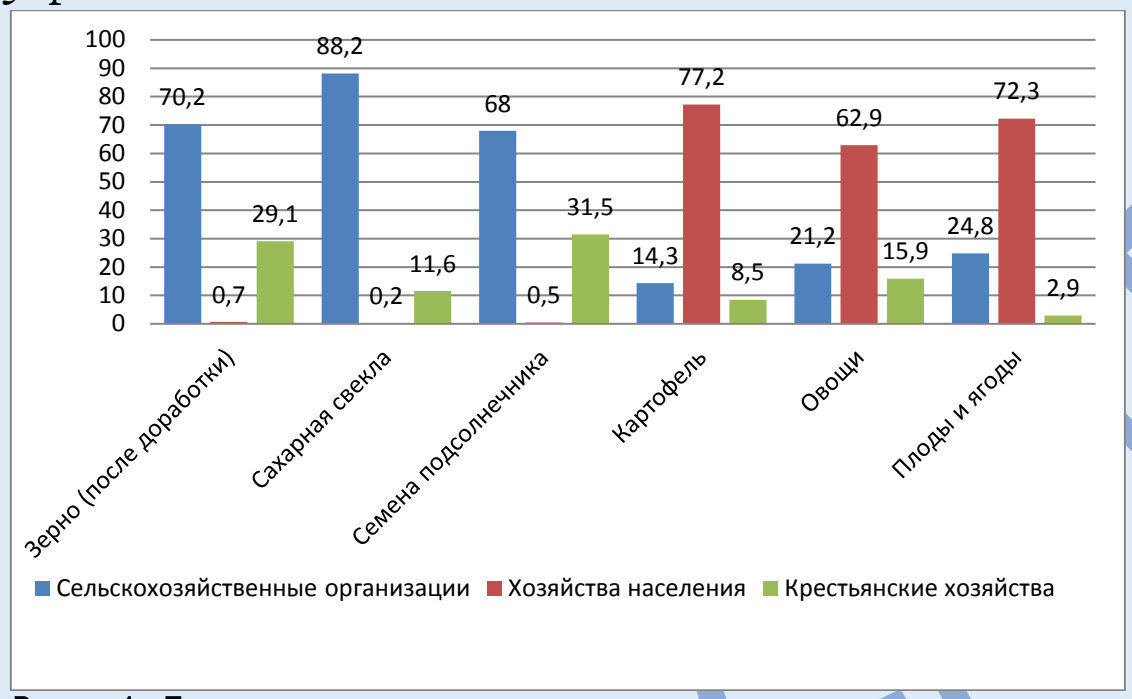

Рисунок 4 – Производство основных видов продукции растениеводства по категориям хозяйств, 2017г., %

В производстве зерна лидер – сельскохозяйственные организации, второе и третье места занимают крестьянские хозяйства и хозяйства населения соответственно (рисунок 4). В производстве сахарной свеклы, семян подсолнечника ситуация аналогичная. Что касается производства картофеля, овощей, плодов и ягод, то здесь наибольшую долю имеют хозяйства населения, затем следуют сельскохозяйственные организации крестьянские хозяйства.

Основными показателями растениеводства являются посевная площадь всех сельскохозяйственных культур и валовый сбор зерна, которые тесно взаимосвязаны.

В таблице 1 представлена динамика развития посевных площадей всех сельскохозяйственных культур за последнюю пятилетку по данным Росстата [3].

Таблица 1 – Посевные площади всех сельскохозяйственных культур в Приволжском федеральном округе и России за 2012-2017гг., тыс.га [3]

	Годы						2017г. к 2016г.,%
	2012г.	2013г.	2014г.	2015г.	2016г.	2017г.	
РФ	84669,6	75187,9	76661,7	76325,4	78057,1	77779,5	99,6
ПФО	27183,1	23171,7	23314,1	23014,2	23811,6	23480,9	98,6

По данным таблицы 1 можно заметить, что в 2017г. посевная площадь сельскохозяйственных культур в хозяйствах всех категорий составила 74 77 779,5 тыс. га, что на 0,4% меньше, чем в 2016г. Наибольшие посевные площади принадлежат Приволжскому федеральному округу, они составляют 30,2% от общего объема по стране.

Рассмотрим следующий показатель – валовой сбор зерна по каждому федеральному округу России. Данные представлены в таблице 2.

АГРОФОРСАЙТ

Таблица 2 – Валовой сбор зерна в Приволжском федеральном округе и России за 2012-2017гг., тыс.тонн [2]

	Годы						2017г. к 2016г.,%
	2012г.	2013г.	2014г.	2015г.	2016г.	2017г.	
РФ	65420,2	60959,4	94212,8	70908,1	92384,8	105315,0	114
ПФО	19394,2	6550,4	21241,7	14529,5	17038,3	20918,9	122,8

Таблица 2 демонстрирует, что увеличение валового сбора зерна в 2017г. в целом по России составило 14%, а по Приволжскому федеральному округу -22,8%. При этом, основной сбор зерна сосредоточен в Центральном, Южном, Приволжском и Сибирском федеральном округе [2].

На основании вышеизложенного можно сделать вывод о том, что в 2013г. ввиду неблагоприятных климатических условий произошел спад производства в отрасли растениеводства в федеральных округах России. По данным Счетной палаты РФ, аномальные природные явления в 2013г., значительно повлиявшие на агропромышленный комплекс страны, нанесли прямой ущерб сельскому хозяйству в размере 41,8 млрд. рублей. В результате засухи пострадало более 21,5 тыс. хозяйств, гибель посевов сельскохозяйственных культур была зафиксирована на площади более чем 13,3 млн. га. Как следствие, многие показатели АПК, в том числе и растениеводства за 2013г. оказались ниже значений предыдущего периода. В частности, существенно снизилась урожайность зерна [2].

Как отмечалось выше, происходит спад посевных площадей, что приводит к недостатку кормовой базы – ключевого фактора животноводства. Снижение поголовья скота и продукции растениеводства лимитирует развитие других отраслей АПК – перерабатывающей и легкой промышленности. В результате создаются предпосылки нехватки квалифицированных кадров, особенно в сельской местности, где остро ощущается недостаток рабочих мест при низком уровне заработной платы и неудовлетворительных жилищных условиях [4, 5].

Таким образом, изучение современного состояния производства продукции растениеводства по России в целом и Приволжскому федеральному округу показало, что в среднем наметилась тенденция экономического роста. Тем самым укрепляется продовольственная безопасность страны, что во многом связано с увеличением государственной поддержки и инициативами самих производителей.

Динамика развития сельского хозяйства положительна, но существует ряд факторов, ограничивающих рост данной отрасли:

– высокая степень износа основных фонов, недостаточное применение современных технологий;

– недостаточная поддержка государства;

– значительное количество предприятий отрасли применяет импортную технику и технологии, что увеличивает издержки, что особенно остро проявляется на фоне девальвации рубля к Евро и доллару США;

– нехватка кадров для инновационного развития отрасли.

Таким образом, отрасль растениеводства сегодня развивается динамично. Важность данной отрасли в экономическом и социальном развитии страны высока, что

АГРОФОРСАЙТ

обуславливает необходимость решения существующих сегодня проблем. Устранение проблем невозможно без увеличения поддержки со стороны государства.

В заключении можно отметить, что на данный момент на российском рынке продукции растениеводства, в частности зерновых культур, складывается благоприятная экономическая ситуация: есть все необходимые условия для того, чтобы хозяйства, производящие эти культуры, были рентабельными. Во-первых, на рынке держится стабильная цена на сырье, что компенсирует немалые затраты на выращивание культур. Во-вторых, есть возможность реализации продукции, так как сельскохозяйственная продукция имеет постоянный спрос.

Список литературы:

1.Алтухов, А.И. Зернопродуктовый подкомплекс страны: вопросы становления и развития/ А.И. Алтухов // Никоновские чтения. – 2019. – №18 [Электронный ресурс]. URL: http://cyberleninka.ru/article/n/zernoproduktovyy-podkompleks-strany-voprosy-stanovleniya-irazvitiya.

2. Обзор агропромышленного комплекса Российской Федерации за 2016-2017 годы компанией «Ernst & Young» [Электронный ресурс]. URL: http://www.ey.com/Publication/vwLUAssets/Russian-agrobusiness-survey-2017/$File/Russianagrobusiness-survey-2017.pdf.

3. Федеральная служба государственной статистики [Электронный ресурс]. URL: http://www.gks.ru/.

4. Храмцова, О.О. Статистическое исследование деятельности потребительской кооперации в системе сельской экономики: дис. канд. экон. наук. Новосибирск, 2018.- 215 с.

5. Храмцова, О.О. Анализ товарных запасов в системе управления товарооборотом кооперативной организации/ О.О. Храмцова, Т.Г. Храмцова // Современные тенденции развития науки и технологий. 2018.- № 6-8. -С. 130-134.

References

1. Altukhov, A. I. Grain product subcomplex of the country: issues of formation and development / A.I. Altukhov // Nikon Readings. - 2019. - No. 18 [Electronic resource]. URL: http://cyberleninka.ru/article/n/zernoproduktovyy-podkompleks-strany-voprosy-stanovleniya-irazvitiya.

2. Review of the agro-industrial complex of the Russian Federation for 2016-2017 by the company "Ernst & Young" [Electronic resource]. URL: http://www.ey.com/Publication/vwLUAssets/Russian-agrobusiness-survey-2017/$File/Russianagrobusiness-survey-2017.pdf.

3. Federal State Statistics Service [Electronic resource]. URL: http://www.gks.ru/.

4. Khramtsova, O.O. Statistical research of consumer cooperation in the rural economy: dis. Cand. econom. sciences. Novosibirsk, 2018.- 215 p.

5. Khramtsova, O.O. Analysis of commodity stocks in the system of managing the turnover of a cooperative organization / O.O. Khramtsova, T.G. Khramtsova // Modern trends in the development of science and technology. 2018.- No. 6-8. -FROM. 130-134

АГРОФОРСАЙТ